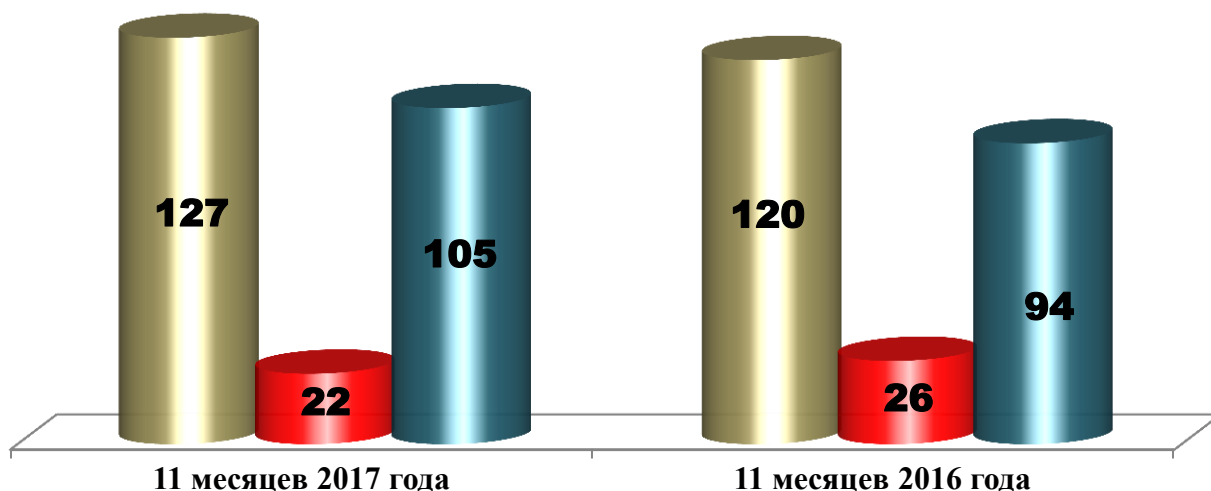


Информация о состоянии производственного травматизма с тяжкими последствиями в организациях Минской области за 11 месяцев 2017 года

За 11 месяцев 2017 года по сравнению с аналогичным периодом 2016 года отмечен рост количества потерпевших с тяжелыми последствиями в результате несчастных случаев на производстве на 7 человек. По оперативным данным Департамента государственной инспекции труда Минтруда и соцзащиты в организациях Минской области количество погибших в результате несчастных случаев на производстве уменьшилось с 26 человек в 2016 году до 22 человек в 2017 году, получивших тяжелые производственные травмы увеличилось с 94 до 105 человек соответственно.

Данные о потерпевших с тяжелыми последствиями в результате несчастных случаев на производстве в организациях Минской области (оперативные данные Департамента государственной инспекции труда)



- Численность работающих, потерпевших в результате несчастных случаев на производстве с тяжелыми последствиями, человек
- Численность работающих, погибших в результате несчастных случаев на производстве, человек
- Численность работающих, получивших тяжелые производственные травмы, человек

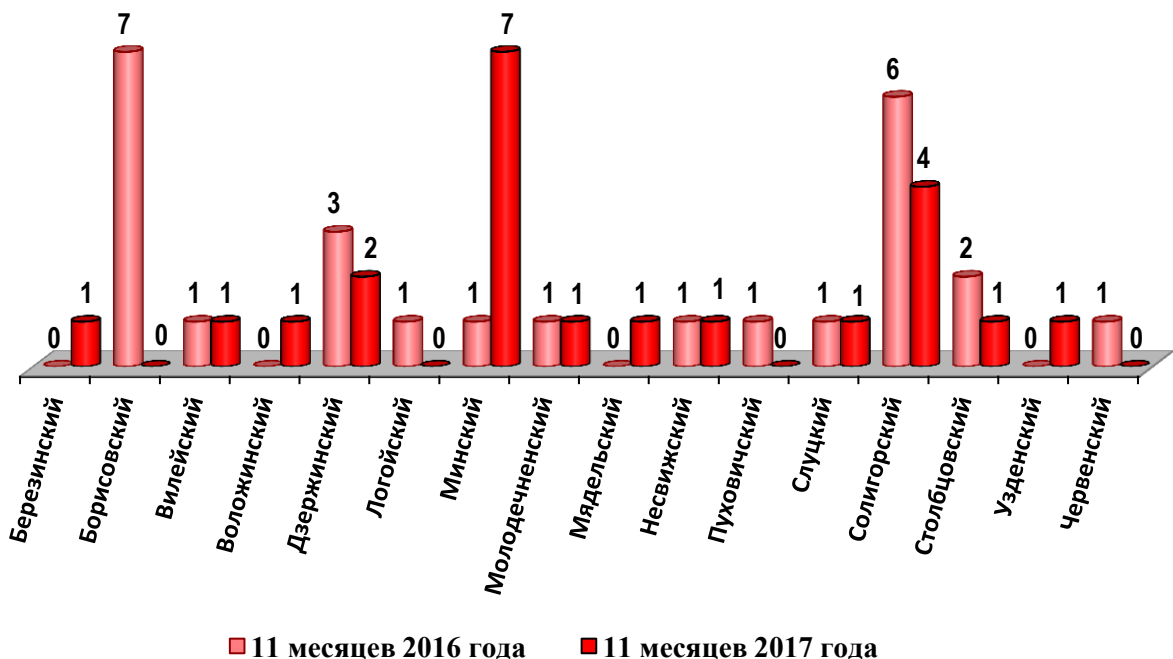
Не допущено случаев гибели и тяжелого травмирования работающих в результате несчастных случаев на производстве в организациях Клецкого района. Кроме того, не отмечено несчастных случаев со смертельным исходом в организациях 9 районов (Борисовский, Копыльский, Крупский, Логойский, Любанский, Пуховичский, Смолевичский, Стародорожский, Червенский) и г.Жодино.

Увеличение численности потерпевших с тяжелыми последствиями отмечено в организациях Минского района, в которых 7 человек погибли и 17 человек получили тяжелые производственные травмы (11 месяцев 2016 года – один и 16 соответственно), а также Березинского района, где один человек погиб и 3 человека получил тяжелые производственные травмы (ни одного и один соответственно).

Справочно. Несчастный случай, приведший к гибели работника общества с ограниченной ответственностью «Современный логистический центр «Двадцать четыре» (Минский район), обусловлен состоянием здоровья потерпевших. По данному случаю проводится специальное расследование для выявления возможных организационных, технических и иных причин, а также вредных производственных факторов, приведших к ухудшению здоровья потерпевшего.

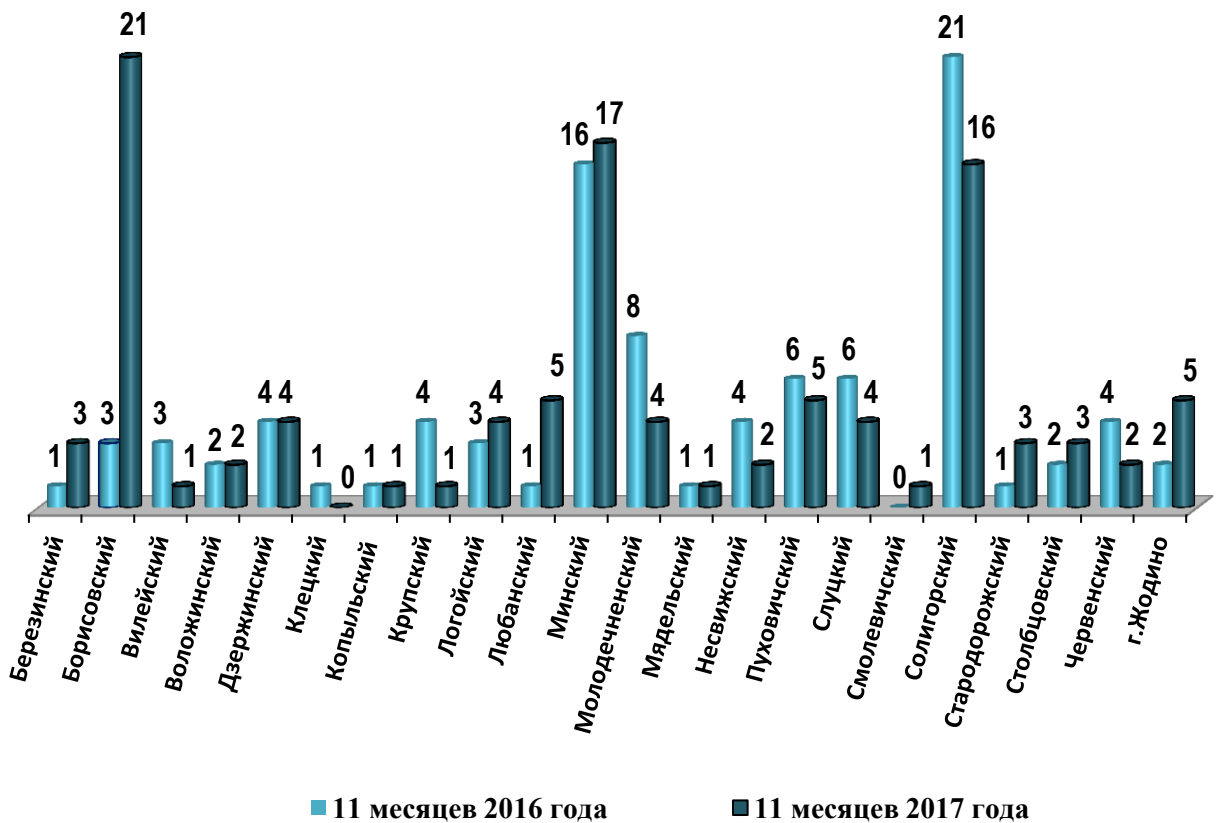
Рост количества погибших на производстве допущен в организациях Воложинского, Мядельского и Узденского районов, где погибли по одному человеку (11 месяцев 2016 года – ни одного).

Данные о погибших в результате несчастных случаев на производстве в разрезе районов (человек)



Рост количества работающих, получивших тяжелые производственные травмы отмечен в организациях Борисовского района, где тяжело травмирован 21 человек (11 месяцев 2016 года — 3), Любанского района – 5 (один), г.Жодино – 5 (два), Логойского района – 4 (3), Стародорожского района – 3 (один), Столбцовского района – 3 (два), Смолевичского района – один (ни одного).

Данные о потерпевших, получивших тяжелые производственные травмы, в разрезе районов и города Жодино (человек)



За 11 месяцев 2017 года произошло 3 групповых несчастных случая с тяжелыми последствиями, в результате которых пострадали 15 человек, в том числе 6 человек получили тяжелые производственные травмы. По сравнению с аналогичным периодом прошлого года уменьшилось не только количество таких случаев, но и последствия от них (за 11 месяцев 2016 года в результате 6 групповых несчастных случаев с тяжелыми последствиями пострадали 13 человек, из них 3 человека погибли и 8 человек получили тяжелые производственные травмы).

Справочно. 22.06.2017 в результате дорожно-транспортного происшествия один работник районного унитарного предприятия «Любанское ЖКХ» получил тяжелую производственную травму, 7 работников – повреждения, не относящиеся к тяжелым производственным травмам.

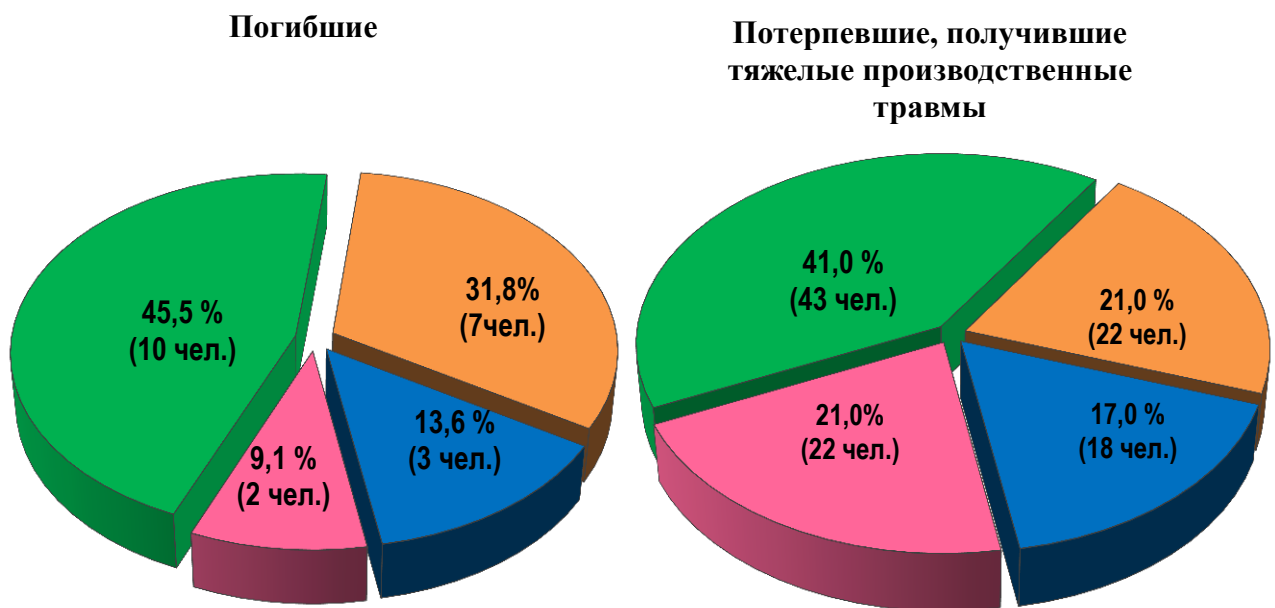
14.10.2017 в результате употребления неизвестной жидкости три работника общества с ограниченной ответственностью «ФАУНА» получили тяжелые производственные травмы, два работника – повреждения, не относящиеся к тяжелым производственным травмам.

27.11.2017 при снятии колеса погрузчика Амкорд 352С2 в результате вылета диска колеса два работника ОАО «Гастелловское» получили тяжелые производственные травмы.

Наибольший удельный вес погибших приходится на организации коммунальной формы собственности (организации, находящиеся в подчинении, ведении, входящие в состав Минского областного исполнительного комитета) и организации без ведомственной подчиненности (субъекты малого предпринимательства и иные организации частной формы собственности), в которых погибли по 10 человек или по 45,5 процента от общего числа смертельно травмированных. По сравнению с аналогичным периодом прошлого количество погибших в организациях коммунальной формы собственности увеличилось в 2 раза, а их удельный вес – на 26,3 процента.

Среди потерпевших, получивших тяжелые производственные травмы, наибольший удельный вес приходится также на организации коммунальной формы собственности, в которых тяжело травмированы 43 человека или 41 процент от общего числа получивших тяжелые производственные травмы.

Данные о потерпевших с тяжелым последствием в результате несчастных случаев на производстве за 11 месяцев 2017 года в организациях Минской области



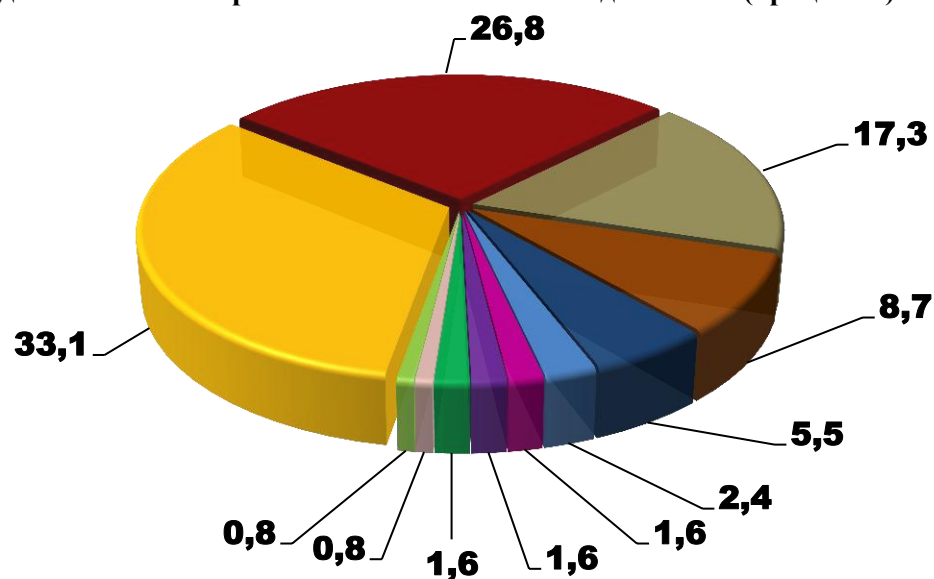
- Организации республиканской формы собственности
- Организации коммунальной формы собственности
- Субъекты малого предпринимательства без ведомственной подчиненности
- Иные организации частной формы собственности без ведомственной подчиненности

Справочно. В организациях коммунальной формы собственности наибольшее количество потерпевших с тяжелыми последствиями пришлось на организации, подведомственные комитету по сельскому хозяйству и продовольствию, в которых 5 человек погибли и 30 – получили тяжелые производственные травмы. В организациях, подведомственных комитету по архитектуре и строительству облисполкома, в результате несчастных случаев на производстве 4 человека погибли и 8 – получили тяжелые производственные травмы. Кроме того, один человек погиб в организации, подчиненной государственному учреждению по строительству и эксплуатации мелиоративных и водохозяйственных систем «Объединение Минскмелиоводхоз».

По-прежнему среди видов (сфер) экономической деятельности наиболее травмоопасным является сельское, лесное и рыбное хозяйство, где численность потерпевших с тяжелыми последствиями составила 40 человек или 33,1 процента от общей численности потерпевших с тяжелыми последствиями в организациях Минской области.

Справочно. За 11 месяцев 2017 года погибли 6 работников сельского хозяйства и один работник лесного хозяйства, тяжело травмированы – 32 работника сельского хозяйства и 3 работника лесного хозяйства.

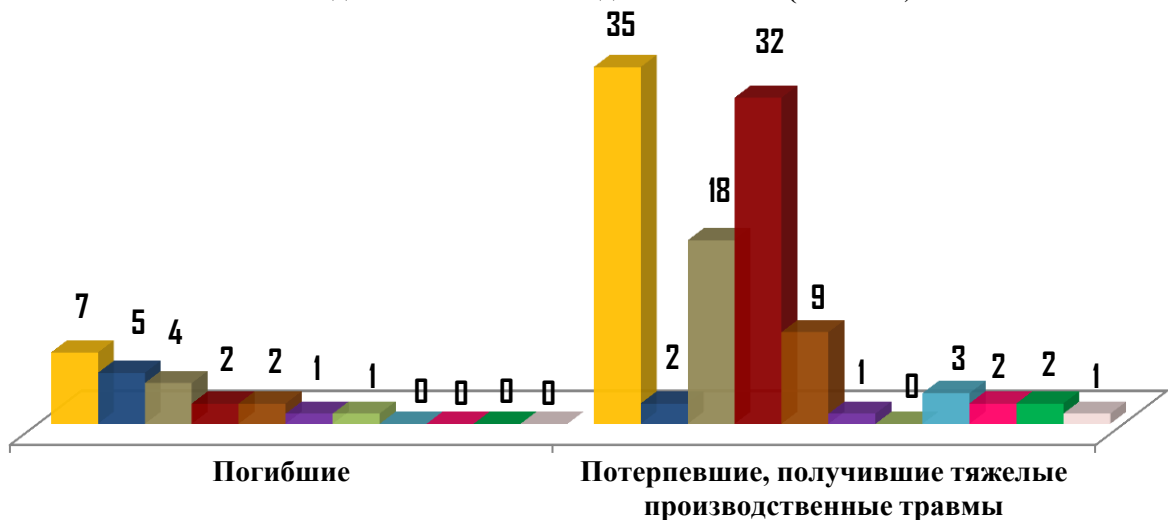
Удельный вес потерпевших с тяжелыми последствиями (проценты)



- Сельское, лесное и рыбное хозяйство
- Обрабатывающая промышленность
- Строительство
- Оптовая и розничная торговля; ремонт автомобилей и мотоциклов
- Транспортная деятельность; складирование, почтовая и курьерская деятельность
- Снабжение электроэнергией, газом, паром, горячей водой и кондиционированным воздухом
- Государственное управление
- Творчество, спорт, развлечения и отдых
- Здравоохранение и социальные услуги
- Образование
- Операции с недвижимым имуществом

Также неблагоприятная ситуация с состоянием производственного травматизма с тяжелыми последствиями отмечается в строительстве, где 4 человека погибли и 18 человек получили тяжелые производственные травмы, в обрабатывающей промышленности (2 человека – погибли; 32 человека – получили тяжелые производственные травмы) и в сфере транспортной деятельности; складировании, почтовой и курьерской деятельности (5 человек – погибли; два человека – получили тяжелые производственные травмы).

Распределение потерпевших с тяжелыми последствиями за 11 месяцев 2017 года по видам экономической деятельности (человек)



- Сельское, лесное и рыбное хозяйство
- Транспортная деятельность; складирование, почтовая и курьерская деятельность
- Строительство
- Обрабатывающая промышленность
- Оптовая и розничная торговля; ремонт автомобилей и мотоциклов
- Творчество, спорт, развлечения и отдых
- Операции с недвижимым имуществом
- Снабжение электроэнергией, газом, паром, горячей водой и кондиционированным воздухом
- Государственное управление
- Здравоохранение и социальные услуги
- Образование

По-прежнему наиболее подверженными риску смертельного и тяжелого травмирования остаются водители автомобилей и трактористы-машинисты сельскохозяйственного производства. К категории травмоопасных также следует отнести слесарей по ремонту автомобилей, станочников деревообрабатывающих станков и трактористов.

Травмоопасные профессии потерпевших с тяжелыми последствиями в результате несчастных случаев на производстве за 11 месяцев 2017 года (человек)

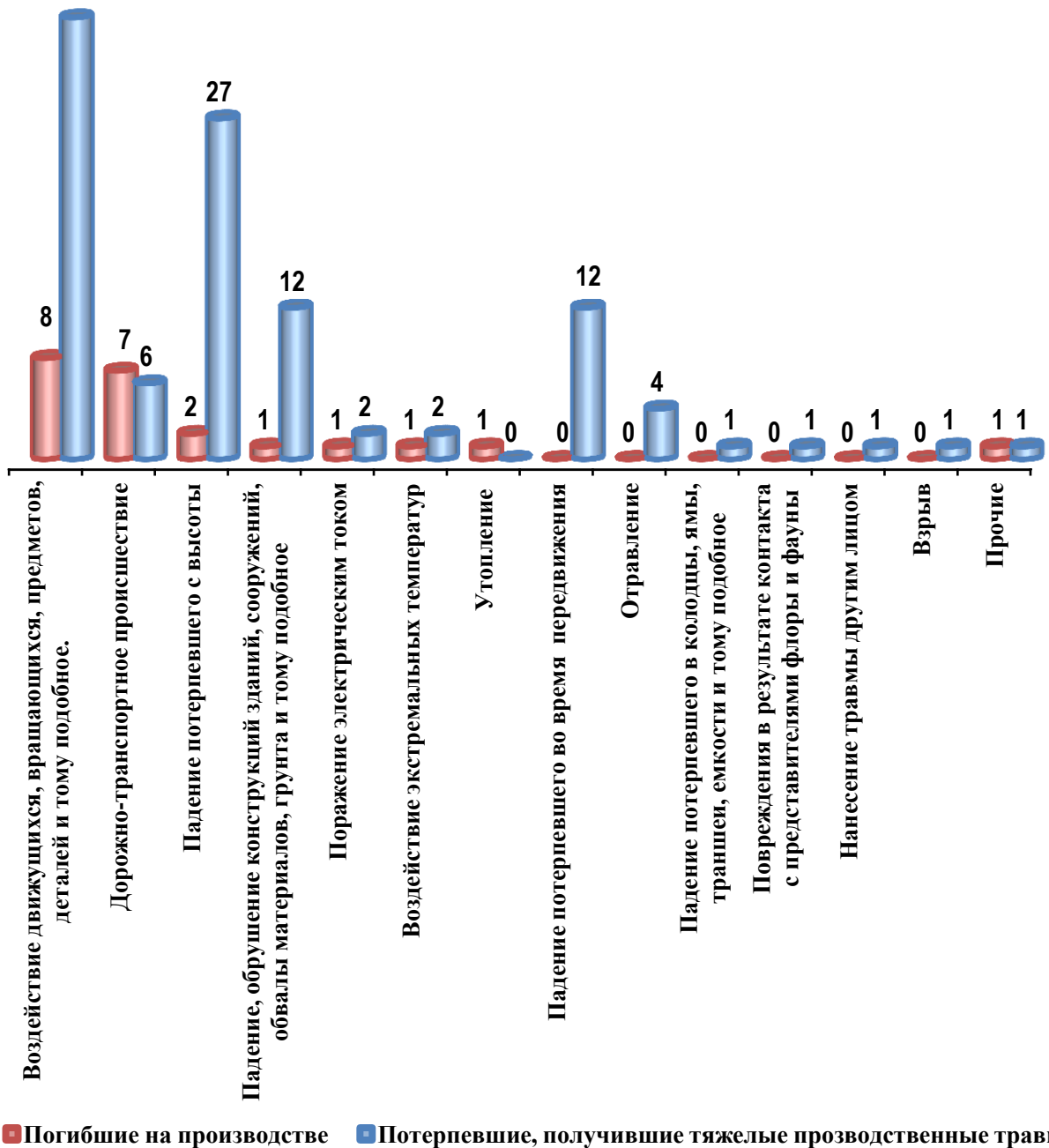


Главным фактором гибели и тяжелого травмирования людей на производстве за 11 месяцев 2017 года, как и в предыдущие годы явилось воздействие движущихся, разлетающихся, вращающихся предметов, деталей (включая наезд транспортных средств).

К основным травмирующим факторам гибели людей на производстве следует отнести дорожно-транспортные происшествия, в результате которых смертельно травмирован каждый третий из общего количества потерпевших со смертельным исходом.

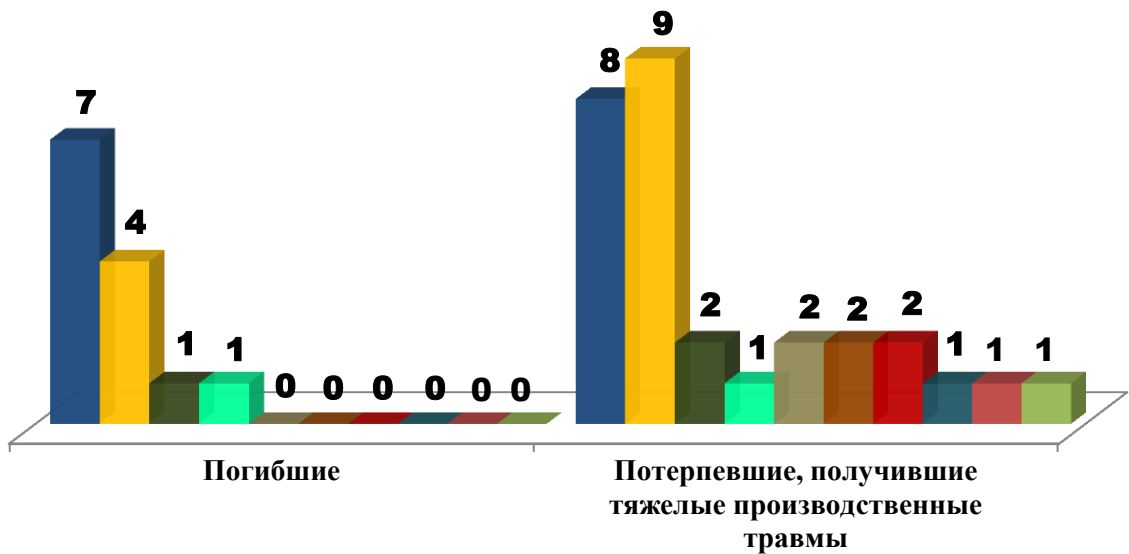
К основным травмирующим факторам тяжелого травмирования работников в результате несчастных случаев на производстве следует отнести падение потерпевшего с высоты, удельный вес пострадавших в результате воздействия этого фактора от общей численности потерпевших, получивших тяжелые производственные травмы, составил 25,7 процента.

Распределение потерпевших с тяжелыми последствиями за 11 месяцев 2017 года по факторам травмирования (человек)



Производственное оборудование стало причиной гибели 13 человек и тяжелого травмирования 29 человек. Наибольшая опасность исходила от транспортных средств, от которых за 10 месяцев текущего года погибли 7 человек, а также от сельскохозяйственных машин и оборудования, воздействие которых привело к гибели 4 человек. Количество смертельно травмированных от транспортных средств и сельскохозяйственных машин и оборудования превышает на 3 человека численность погибших от воздействия этого оборудования в целом за 2016 год.

Данные о потерпевших с тяжелыми последствиями за 11 месяцев 2017 года от воздействия машин и оборудования (человек)



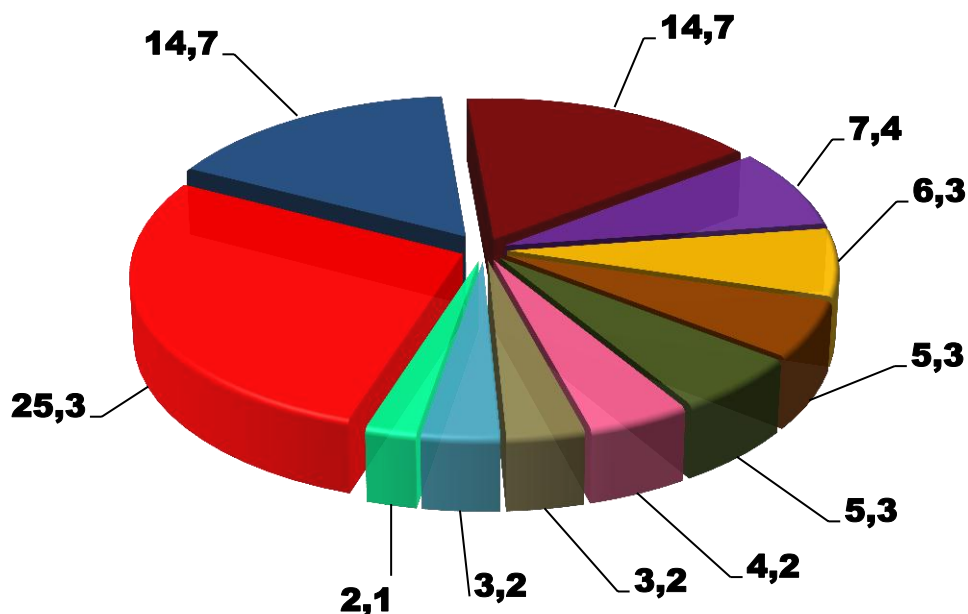
- Транспортные средства (автомобили и другие машины)
- Сельскохозяйственные машины и тракторы
- Деревообрабатывающее оборудование
- Подъемно-транспортное оборудование (погрузчики)
- Оборудование для обработки металлов и других твердых материалов
- Подъемно-транспортное оборудование (грузовые тележки)
- Подъемно-транспортное оборудование (ковейеры, транспортеры)
- Кузнечно-прессовое и другое оборудование для обработки металлов и твердых материалов
- Оборудование для производства продуктов питания и напитков
- Оборудование для производства строительных материалов

В состоянии алкогольного опьянения находились 5 работников или 3,9 процента от общего числа потерпевших с тяжелыми последствиями (за 11 месяцев 2016 года – 9 человек или 7,5 процента).

Справочно. За 11 месяцев 2017 года в состоянии алкогольного опьянения находились 5 человек из 105 человек, получивших тяжелые производственные травмы, – монтер пути Борисовской дистанции пути транспортного республиканского предприятия «Минское отделение Белорусской железной дороги» (содержание этилового спирта в крови 2,44 промилле), бетонщик открытого акционерного общества «ПМК-188» (Воложинский район, 1,96 промилле), формовщик изделий и конструкций общества с ограниченной ответственностью «ДаМиКонПром» (Минский район, 1,63 промилле), электрогазосварщик открытого акционерного общества «Солигорский ДСК» (0,91 промилле) и подсобный рабочий индивидуального предпринимателя Ярошука Георгия Валерьевича (Столбцовский район, 0,4 промилле).

Основными причинами несчастных случаев на производстве со смертельным исходом и несчастных случаев, приведших к тяжелым производственным травмам, специальное расследование которых завершено, явились:

Причины несчастных случаев на производстве с тяжелыми последствиями, происшедших за 11 месяцев 2017 года (проценты к общему числу причин)



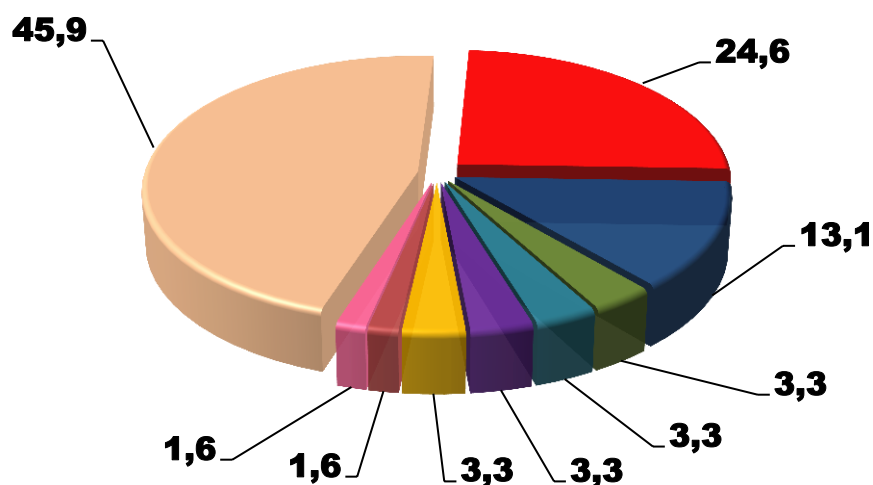
- Нарушение потерпевшим требований локальных нормативных актов по охране труда
- Невыполнение руководителями и специалистами обязанностей по охране труда
- Личная неосторожность потерпевшего
- Допуск потерпевшего к работе без обучения и проверки знаний по вопросам охраны труда
- Нарушение требований по охране труда другими работниками
- Нарушение требований безопасности при эксплуатации транспортных средств, оборудования, инструмента
- Неудовлетворительное содержание и недостатки в организации рабочих мест
- Неприменение потерпевшим выданных ему средств индивидуальной защиты
- Нарушение технологического процесса
- Нарушение правил дорожного движения другим лицом
- Нахождение потерпевшего в состоянии алкогольного опьянения

Анализ причин несчастных случаев с тяжелыми последствиями, расследование которых завершено (10 несчастных случаев со смертельным исходом и 51 несчастный случай, в результате которых потерпевшие получили тяжелые производственные травмы), показывает, что:

вина потерпевшего, включая личную неосторожность потерпевшего, установлена в 45 случаях с тяжелыми последствиями, или 73,8 процента от общего количества таких случаев;

вина нанимателя установлена в 28 случаях с тяжелыми последствиями, или 45,9 процентов от общего количества таких случаев.

Распределение вины по результат специального расследования несчастных случаев на производстве с тяжелыми последствиями, происшедших за 11 месяцев 2017 года (проценты)



- Вина самого потерпевшего
- Вина нанимателя и потерпевшего
- Вина нанимателя
- Вина нанимателя, потерпевшего и других работников
- Вина нанимателя и других работников, не являющихся должностными лицами нанимателя
- Вина граждан, не являющихся работниками нанимателя
- Вина работника сторонней организации в результате дорожно-транспортного происшествия
- Вина другого работника, не являющегося должностным лицом нанимателя
- Вина нанимателя и индивидуального предпринимателя

При этом, исключительно по вине потерпевшего, включая личную неосторожность потерпевшего, произошло 28 случаев или 62,2 процента от общего количества таких случаев, по вине нанимателя – 8 несчастных случаев или 28,6 процента от общего количества таких случаев. В остальных случаях установлена смешанная ответственность нанимателя, потерпевшего и (или) других работников. Вина руководителя организации установлена в 8 случаях.

Справочно. Результаты анализа 10 несчастных случаев со смертельным исходом, специальное расследование которых завершено, показали, что:

наличие смешанной ответственности нанимателя и потерпевшего отмечено в 5 случаях, или 50,0 процентов от всех несчастных случаев со смертельным исходом (организация без ведомственной подчиненности (3 случая – в организациях без ведомственной подчиненности, два случая – в организации коммунальной формы собственности);

по вине самого потерпевшего произошло два случая или 20,0 процентов от всех несчастных случаев со смертельным исходом (по одному – организация коммунальной формы собственности и организация без ведомственной подчиненности);

исключительно по вине нанимателя произошел один случай или 10,0 процентов от всех несчастных случаев со смертельным исходом (организация без ведомственной подчиненности);

по вине работника сторонней организации в результате дорожно-транспортного происшествия произошел один случай, или 10,0 процентов от всех несчастных случаев со смертельным исходом (организация коммунальной формы собственности);

по вине другого работника, не являющегося должностным лицом нанимателя, произошел один случай, или 10,0 процентов от всех несчастных случаев со смертельным исходом (организация республиканской формы собственности).

Результаты анализа 51 несчастного случая, в результате которых потерпевшие получили тяжелые производственные травмы, специальное расследование которых завершено, показали, что:

по вине самого потерпевшего, включая личную неосторожность потерпевшего, произошло 26 случаев, или 53,1 процента от всех несчастных случаев, в результате которых потерпевшие получили тяжелые производственные травмы (10 случаев – в организациях без ведомственной подчиненности, 8 случаев – в организациях коммунальной формы собственности, и 6 случаев – в организациях республиканской формы собственности);

наличие смешанной ответственности нанимателя и потерпевшего отмечено в 10 случаях, или 20,4 процента от всех несчастных случаев, в результате которых потерпевшие получили тяжелые производственные травмы (5 случаев в организациях без ведомственной подчиненности, 3 случая – в организациях коммунальной формы собственности, 2 случая – в организациях республиканской формы собственности);

исключительно по вине нанимателя произошло 7 случаев, или 12,2 процента от всех несчастных случаев, в результате которых потерпевшие получили тяжелые производственные травмы (5 случаев – в организации коммунальной формы собственности, по одному – в организациях республиканской формы собственности и без ведомственной подчиненности);

по вине нанимателя и других работников произошло два случая, или 4,1 процента от всех несчастных случаев, в результате которых потерпевшие получили тяжелые производственные травмы (организации коммунальной формы собственности);

по вине нанимателя, потерпевшего и других работников произошло два случая, или 4,1 процента от всех несчастных случаев, в результате которых потерпевшие получили тяжелые производственные травмы (по одному случаю – в организациях коммунальной и республиканской форм собственности);

по вине граждан, не являющихся работниками нанимателя, произошло два случая, или 4,1 процента от всех несчастных случаев, в результате которых потерпевшие получили тяжелые производственные травмы (по одному случаю – в организациях коммунальной формы собственности и без ведомственной подчиненности);

по вине нанимателя и индивидуального предпринимателя произошел один несчастный случай, или 2,0 процента от всех несчастных случаев, в результате которых потерпевшие получили тяжелые производственные травмы (организация без ведомственной подчиненности).

по вине работника сторонней организации в результате дорожно-транспортного происшествия произошел один несчастный случай, или 2,0 процента от всех несчастных случаев, в результате которых потерпевшие получили тяжелые производственные травмы (организация коммунальной формы собственности).

Сектор охраны труда управления
государственной экспертизы
условий труда и охраны труда
комитета по труду, занятости
и социальной защите
15.12.2017